

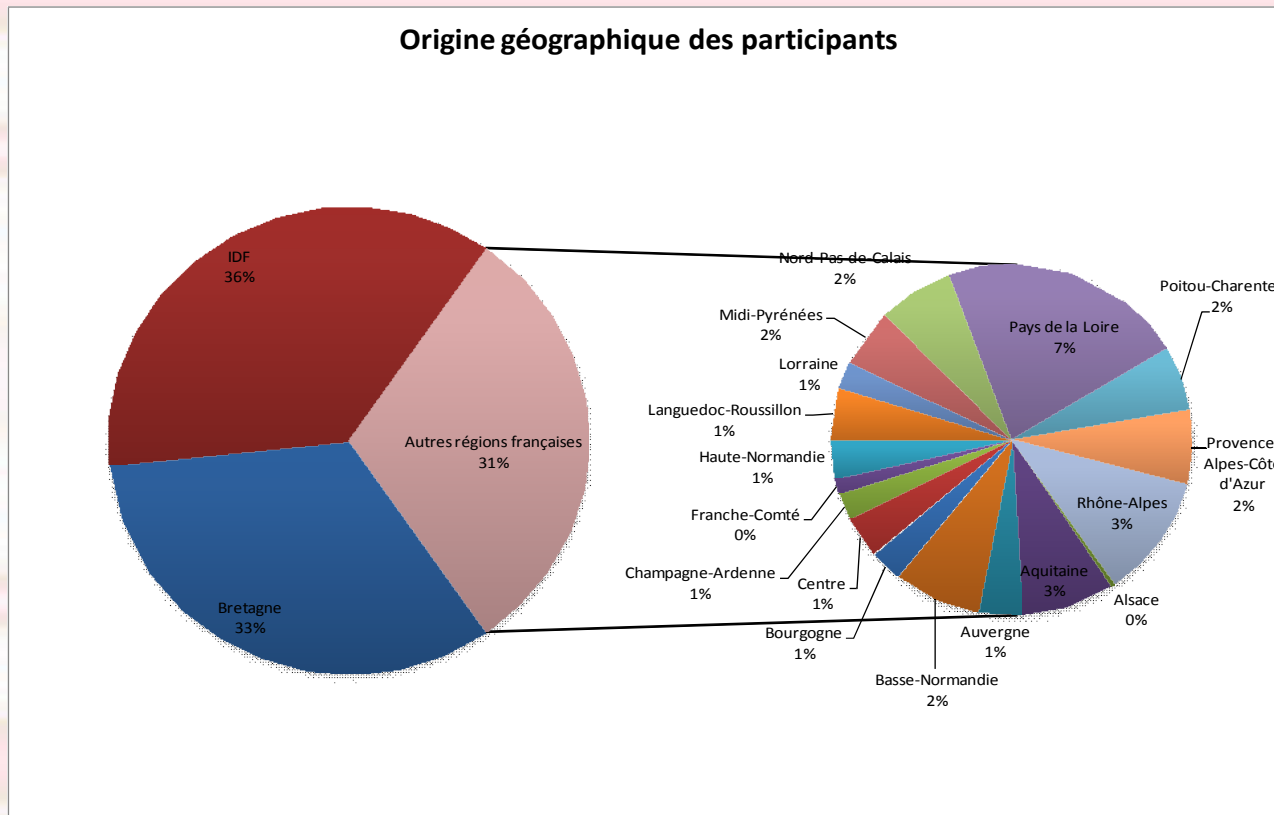
Bilan UESI 2014

CASI Bretagne/CRID



Les participants

- ◆ Nombre d'inscrits officiels : 707. Certaines personnes ne se sont pas inscrites.

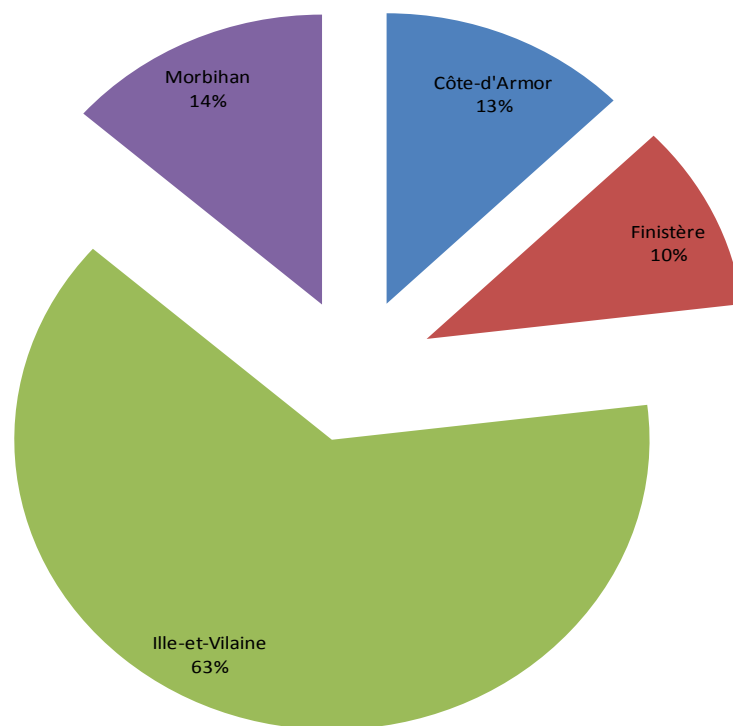


- ◆ Île-de-France et Bretagne majoritairement représentées suivies des Pays de la Loire et de Rhône Alpes

Les participants

- ◆ 221 bretons ont participé à l'événement

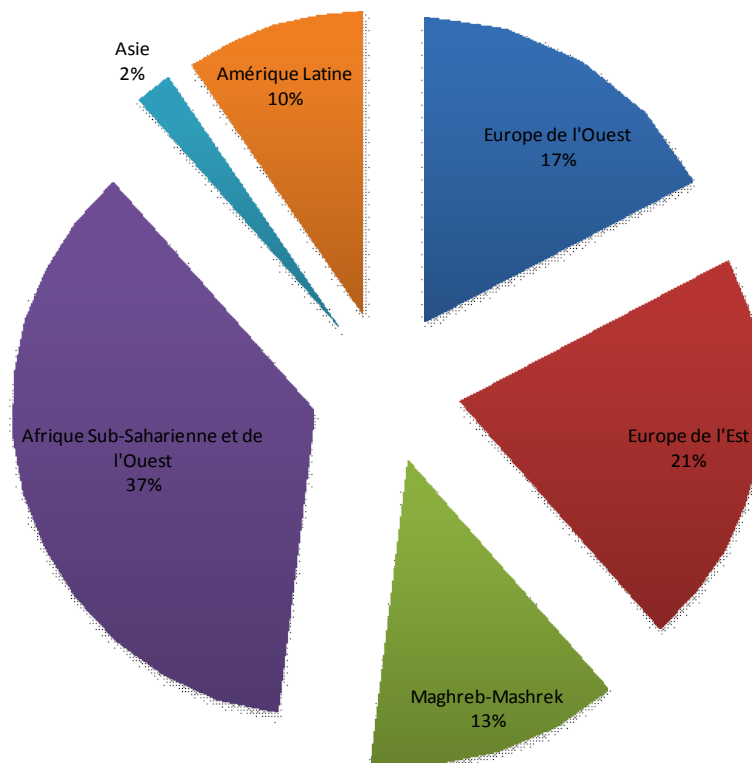
Répartition géographique des participants bretons



Les Partenaires étrangers

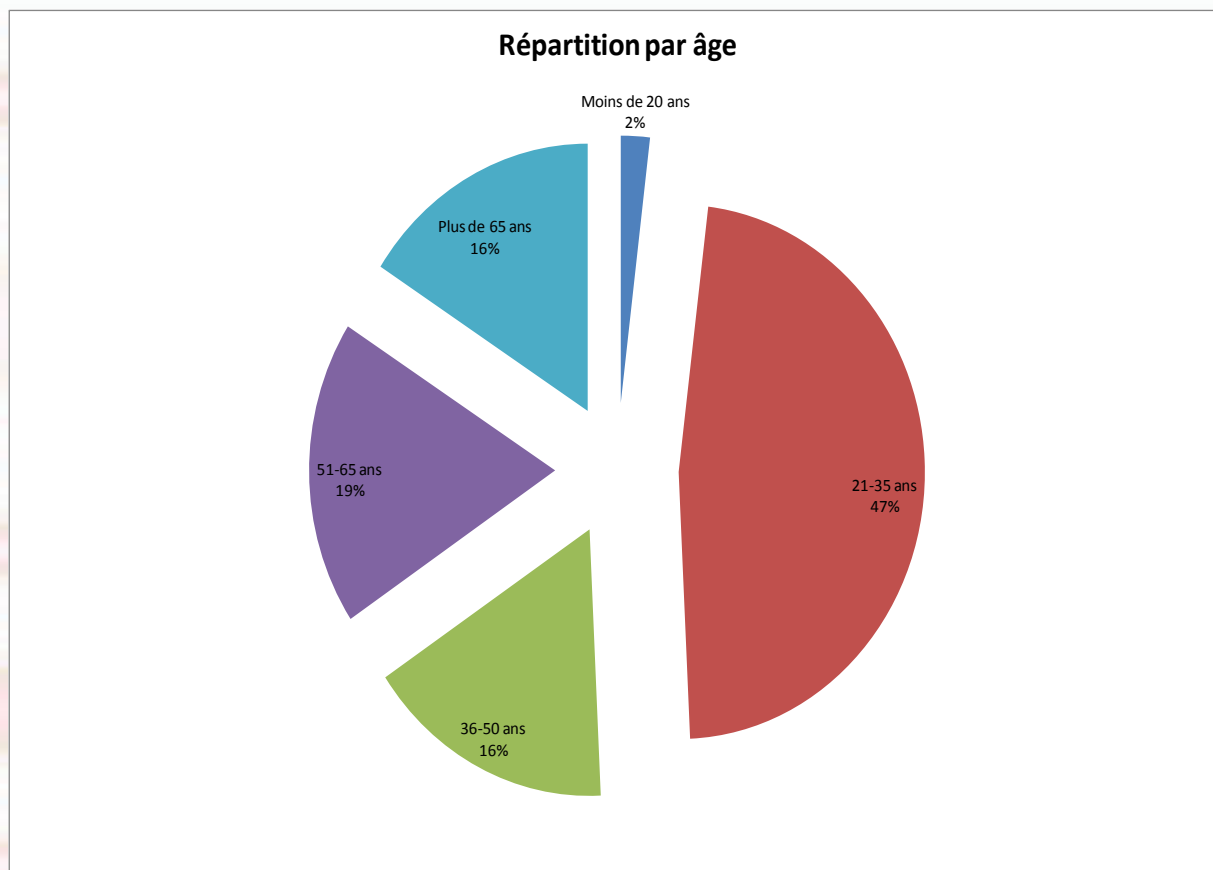
- ◆ 52 partenaires étrangers ont été accueillis, venus d'Afrique de l'Ouest, d'Europe de l'Est, du Maghreb, d'Europe (Espagne) et d'Amérique Latine.

Origine géographique des partenaires internationaux



Répartition par âge

- ◆ Des actifs seniors difficiles à toucher



Age moyen	43
Plus jeune	17
Plus âgé	87

Autres statistiques

- ◆ 22% de salariés et 37% de bénévoles
- ◆ 225 organisations impliquées (du participant à l'organisateur de module ou d'atelier)
- ◆ 60% de femmes
- ◆ Une majorité de personnes est venue pour la première fois à l'UESI. Ces personnes ont connu l'UESI grâce aux associations membres de la CASI, grâce aux associations de SI membres du CRID, par leur travail, par les réseaux sociaux, par leurs connaissances.

Par rapport aux éditions précédentes

- ◆ Inscriptions stables
- ◆ Confirmation du renforcement de la présence des jeunes
- ◆ Davantage de partenaires invités
- ◆ Moins de syndicats
- ◆ Moins de structures du DD

Notes de l'édition

- ◆ 293 réponses au questionnaire ont été traitées.
- ◆ Note moyenne de l'édition : 3,2/4.
- ◆ Séance de clôture : 3/4
- ◆ Animations sur le campus : 3,1/4
- ◆ Animations itinérantes : 3,2/4
- ◆ Séance d'ouverture : 3,2/4
- ◆ Ambiance 3,4/4
- ◆ Soirée Festive : 3,6/4

- ◆ Moyenne des modules : 3,17/4.
- ◆ Moyennes des ateliers : 2,9/4.

Les bretons

- ◆ Moyenne des modules organisés par ou avec contributions des bretons (4 sur 10) : 3,1/4
- ◆ Moyenne des ateliers organisés par ou avec contributions des bretons (11 sur 27) : 2,6 /4

Note de l'atelier ABCIS : 2,9/4

- ◆ 77 organisations bretonnes impliquées dont 46 affiliées au réseau CASI, 9 services de collectivités territoriales.

Les +, les -

- ◆ Les moins : certains ateliers peu participatifs et orientés conférence, les tee-shirts des bénévoles importés du Bangladesh, la nourriture ni bio ni durable, le coût d'inscription, le manque d'ouverture sur la ville, le manque de décroïsonnement, la signalétique, l'absence de village solidaire et de lieu de rencontre et l'interruption de la conférence gesticulée
- ◆ Les plus : Les ateliers et modules et leurs intervenants français comme étrangers, la combinaison théorie/pratique de certains ateliers et modules, la diversité des thèmes proposés, l'organisation, la présence de Vandana Shiva, la séance d'ouverture, l'aspect intergénérationnel, la découvertes de la ville de Rennes, la ballade engagée , Altermondes et l'accueil (225 sur 293 ont coché « très bien »)

Finances

- ◆ Le budget est équilibré même si le FDVA n'a suivi qu'à 50%, si Uniformation a refusé des dossiers et si le Liberté surfacture la captation vidéo..