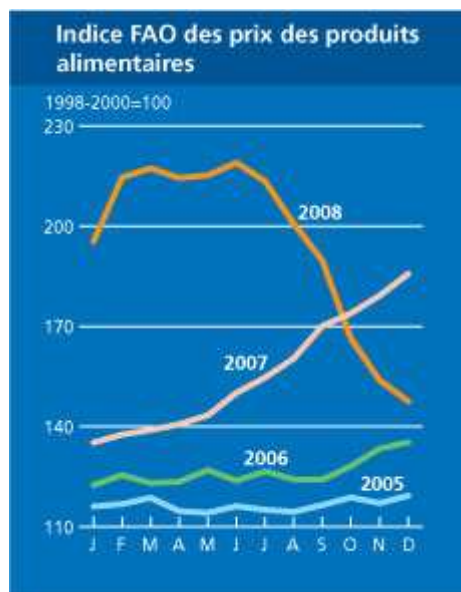


L'EVOLUTION DES PRIX AGRICOLES

La hausse des prix des produits agricoles de 2005 à 2008



Source : FAO, Food price Indices

- Au niveau mondial, les prix agricoles ont fortement augmenté en 2006 et en 2007. Ils ont accusé une hausse encore plus marquée au cours du premier trimestre 2008. **L'indice FAO¹ des prix alimentaires a augmenté en moyenne de 8% en 2006, de 27% en 2007 et pour les trois premiers mois de 2008 de 53% par rapport aux trois premiers mois de 2007.**
- Pour les pays à faible revenu et à déficit vivrier, la facture des importations de céréales a augmenté de **37% en 2006-2007** et de **56% en 2007-2008**.

L'indice général des produits alimentaire est calculé par les spécialistes de la FAO à partir des prix de 55 produits différents représentatifs du marché.

Depuis juillet 2008, l'indice des prix des produits alimentaire a nettement baissé, retrouvant le niveau de juin 2007.

La hausse des prix des produits agricoles constatée a été principalement due aux huiles végétales, aux céréales, au riz et aux produits laitiers.

Produits agricoles	Hausse des prix de janvier 2006 à mars 2008
Huiles végétales	97%
Céréales	87%
Produits laitiers	58%
Riz	46%

Source: FAO, rapport de juin 2008

Les pays pauvres, plus sensibles à l'augmentation des prix des produits alimentaires

La FAO a montré que, pour 20 pays parmi les plus pauvres, la part des dépenses alimentaires s'établit autour de 45% de l'indice des prix à la consommation. Pour 20 pays parmi les plus riches, la part des dépenses alimentaires s'établit autour de 16%. ² Cette donnée souligne l'importance des dépenses alimentaires dans les pays en développement.

Les ménages les plus pauvres, dont l'apport énergétique dépend d'un produit de base unique ont été les plus fragilisés :

Entre octobre 2007 et mars 2008 les prix du riz ont augmenté de 38 % au Bangladesh, de 18 % en Inde et de plus de 30 % aux Philippines. Ces ménages consacrent en règle générale 20 à 40 % de leur revenu à l'achat de ce seul produit.

¹ FAO : Food and Agriculture Organisation

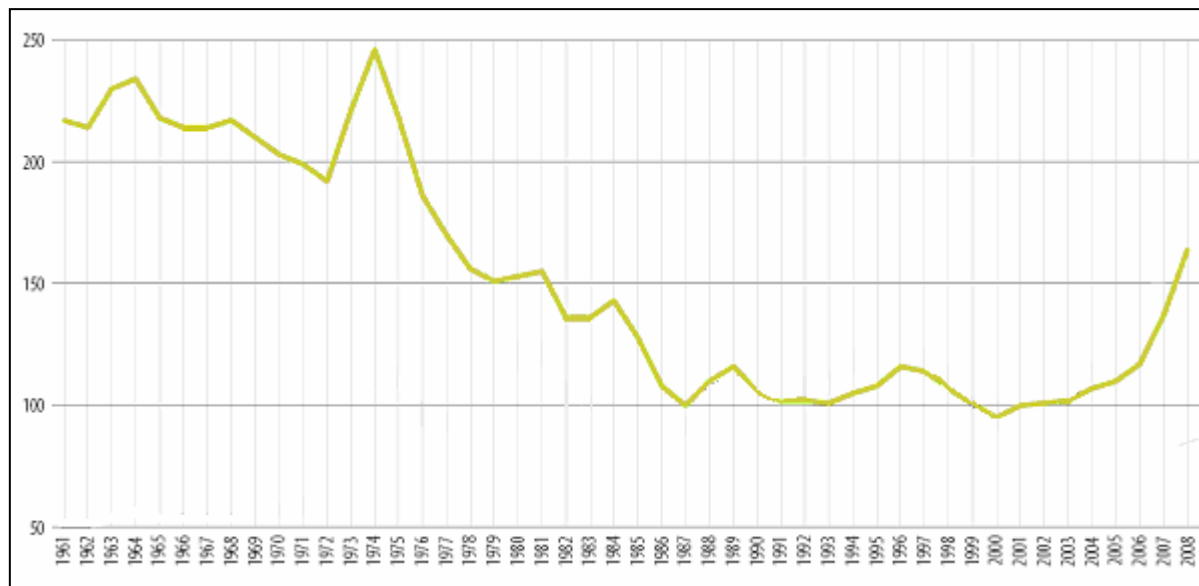
² Dans le rapport de la FAO de juin 2008 intitulé « la flambée des prix alimentaires : faits, perspectives, effets et actions requises »

La fin de la tendance au recul des prix réels ?

La hausse des prix réels depuis 2006 pourrait marquer la fin de la tendance à la baisse des prix des denrées alimentaires.

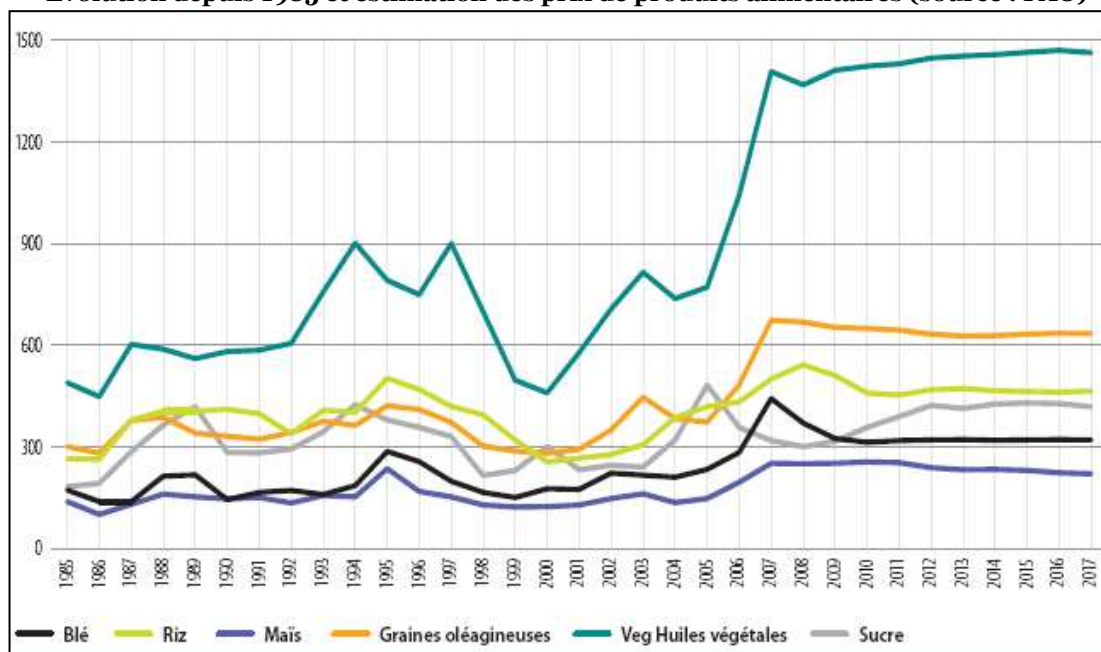
Sur la période 2000-2005, le taux de croissance moyen était de 1,3 % par an. Ce taux a fait un bon en 2006 pour s'établir à 15%.³

Indice annuel FAO des prix calculés pour les denrées alimentaires (1998-2000=100)



Compte tenu des tensions qui continuent d'affecter de nombreux marchés de produits agricoles, et du faible niveau des stocks qui ont peu de chances de se reconstituer rapidement, la probabilité d'assister à de nouvelles envolées de prix et de voir la volatilité des prix s'installer par suite d'événements imprévus reste forte pour les campagnes à venir. Contrairement à d'autres épisodes de forte hausse des produits agricoles dont les effets se sont rapidement dissipés, l'envolée actuelle des prix risque de s'inscrire dans la durée.⁴

Evolution depuis 1985 et estimation des prix de produits alimentaires (source : FAO)



³ Dans le rapport de la FAO de juin 2008 intitulé « la flambée des prix alimentaires : faits, perspectives, effets et actions requises »

⁴ Idem